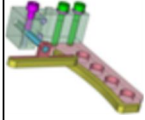
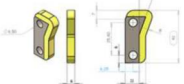
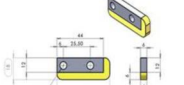
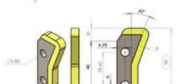
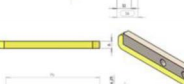








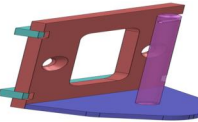

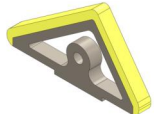
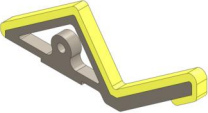


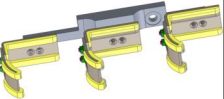
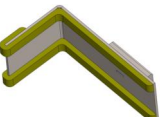


## Catalogue article

| Code                | Libellé  | Image   |
|---------------------|--|---|
| 271.17.36.800-12566 | Poussoir "Allure"<br>11497-114986-12829-12869-14476  |    |
| 271-17-44-105       | Plaquette pour mains de poussée suivant plan N°271-17-44-105   |    |
| 271-17-44-106       | Plaquette pour mains de poussée suivant plan N°271-17-44-106   |    |
| 271-17-44-107       | Plaquette pour mains de poussée suivant plan N°271-17-44-107   |    |
| 271-17-44-108       | Plaquette pour mains de poussée suivant plan N°271-17-44-108   |  |
| 283.09.01.005       | Barre cornière pour Stacker 1650mm<br>Suivant le plan client 283-09-01-005   |  |
| 283.09.01.006       | Barre cornière pour Stacker 1650mm<br>Suivant le plan client 283-09-01-006   |  |
| AR00174             | Equipement des supports sur main de poussée QUAD fournis par le client<br>Ce prix inclus la fourniture de tresse Inox ainsi que la prestation de soudure<br><br>Equipamiento de los soportes de la mano de empuje QUAD proporcionada por el cliente<br>Este precio incluye el suministro de la trenza inox y la prestación de la soldadura |  |
| AR00176             | Modification alvéole existante fournie avec prise en compte de l'angle de 4°<br><br>Cambio de alveolo existente proporcionado teniendo en cuenta el ángulo de 4°   |  |
| AR00463             | Main de ripage pour Flacon DK 100 et 50 ml<br>Évacuation à droite Avec Taquet anti basculement Équipée de tresses PGC o 6-10 mm  |  |
| AR00489             | Alvéole triple pour revêtement tresse 3mm  |  |
| AR00490             | Alvéole triple avec revêtement tresse 3mm et retour de 2mm<br><br>Alveolo triple con recubrimiento trenza 3mm y retorno 2mm  |  |

| Code       | Libellé  | Image   |
|------------|--|---|
| AR00499    | fourniture et soudage de tresses 3-8 sur alvéoles triple avec un montage identique à celui des Quads   |   |
| AR00559    | quart de tour tressé   |    |
| AR00560    | Main de Ripage Flacons ARMANI DIAMAND ELLE Vapo de 30 ml<br>Équipée de tresses PGC produite à la géométrie du flacon<br>Délivre à droite   |    |
| AR00561    | Queue d'accrochage 10mm pour Main de Ripage Flacons ARMANI DIAMAND ELLE Vapo de 30 ml  |    |
| AR00562    | Queue d'accrochage 25mm pour Main de Ripage Flacons ARMANI DIAMAND ELLE Vapo de 30 ml  |    |
| AR00563    | Queue d'accrochage 50mm pour Main de Ripage Flacons ARMANI DIAMAND ELLE Vapo de 30 ml  |    |
| AR00565    | Alvéole quad pour revêtement tresse 3mm  |   |
| AR00639    | Alvéole quad 630 avec revêtement tresse 3mm.<br><br>Alveolo quad 630 con revestimiento trenza 3mm.   |   |
| AR00642    | Équipement de la barre fournie ref 283.09.01.006 ou 283.09.01.005 de 2 tresses PGC 6-10 soudées des 2 cotés en soudage continu dédié aux tresses Berger sur une longueur de 1650 mm  |   |
| AR00643    | Élément L 275 2 PGC 6-10<br>Le substrat est constitué d'un plat inox 20-2,5 muni de 4 vis TF 5-12 immobilisées par soudage. Il sera équipé de 2 tresses PGC 6-10 fixées au substrat par notre techno de soudage continu dédié à nos tresses.<br>Les 2 tresses sont soudées des 2 côtés et les extrémités seront travaillées de telle manière à limiter au maximum l'espace entre 2 éléments.<br>Le montage sur le support client se fera par écrous M5 inox in-desserables |  |
| AR01675    | Bloc mise à l'arche Substitution triangles carbone 45-41,5-45°   |  |
| BE151022   | Barre de mise à l'arche cornière 50-50-5 longueur 1800 mm équipé de tresses inox   |  |
| SMP427     | Sweepout Molded Pocket   |  |
| SP151123-1 | 1/4 de tour selon plan 286.00.33.207 avec tresse inox de 5x5 soudée  |  |

| Code        | Libellé  | Image   |
|-------------|--|---|
| SP160114    | <p>Barre de Stacker 22 blocs 2m6 bouteille William Peel Incluant:</p> <ul style="list-style-type: none"> <li>- Etude de la barre complète</li> <li>- Fourniture des blocs triangles</li> <li>- Fourniture des blocs d'extrémités</li> <li>- Fourniture des supports</li> <li>- Fourniture de la barre</li> <li>- Assemblage de l'ensemble</li> </ul> <p>Barras stacker 22 bloques 2m6 botella William Peel Incluyendo:</p> <ul style="list-style-type: none"> <li>- Estudio de la barra completa</li> <li>- Suministro de los bloques triángulos</li> <li>- Suministro de los bloques extremos</li> <li>- Suministro de los soportes</li> <li>- Suministro de la barra</li> <li>- Montaje</li> </ul> |    |
| SP160114-2A | <p>Assemblage support bloc 90 pour barre de Stacker mécanosoudé</p> <p>Tarif dégressif à partir de 10 pièces</p> <p>Montaje soporte bloque 90 para barra stacker soldada</p> <p>Descuento a partir de 10 piezas</p>  |    |
| SP160114-5  | Axe de 8 pour barre de Stacker   |   |
| SP160114-6  | <p>Triangle 101-53-10 Tresse Berger Barre de Stacker WilliamPeels</p> <p>Triángulo 101-53-10 Trenza Berger Barra de Stacker WilliamPeels</p>   |  |
| SP160114-7  | <p>Triangle 101-53-10 Extrémité droite Tresse Berger Barre de Stacker William Peels</p> <p>Triángulo 101-53-10 Extremo derecho Trenza Berger Barra de Stacker WilliamPeels</p>   |  |
| SP160114-8  | <p>Triangle 101-53-10 Extrémité gauche tresse Berger barre Stacker William Peels</p> <p>Triángulo 101-53-10 Extremo izquierdo Trenza Berger Barra de Stacker WilliamPeels</p>  |  |
| SP160129    | <p>Pince de déverrage avec tresse Inox</p> <p>Pinza con trenza inox</p>  |  |
| SP160402    | <p>Main Poussée Convoyage Machine 31 pour:</p> <ul style="list-style-type: none"> <li>- Bourguignonne Optima 75 cl</li> <li>- Standard 75 cl BG CARAC L+G BVS</li> <li>- Standard 75 cl BG CARAC L+G 55 mm</li> <li>- Standard 100 cl PASTIS OPTIMA</li> </ul> <p>Mano de empuje transbordador máquina 31 para:</p> <ul style="list-style-type: none"> <li>- Borgoña Optima 75 cl</li> <li>- Estándar 75 cl BG CARAC L+G BVS</li> <li>- Estándar 75 cl BG CARAC L+G 55 mm</li> <li>- Estándar 100 cl PASTIS OPTIMA</li> </ul>  |  |
| SP160715    | Main de poussée avec tresse Inox 5x10  |  |